

UNSS
2017

AG LYCEES
29 JUIN 2017



ORDRE DU JOUR

- Infos District Lycées,
- Bilans calendriers et nouveautés 2016-2017,
- Perspectives 2017-2018,
- Bilan par commission sportive,
- Questions diverses.

POINT SUR L'ANNEE 2016-2017 : STATISTIQUES – 29 JUIN 2017

LICENCES FILLES

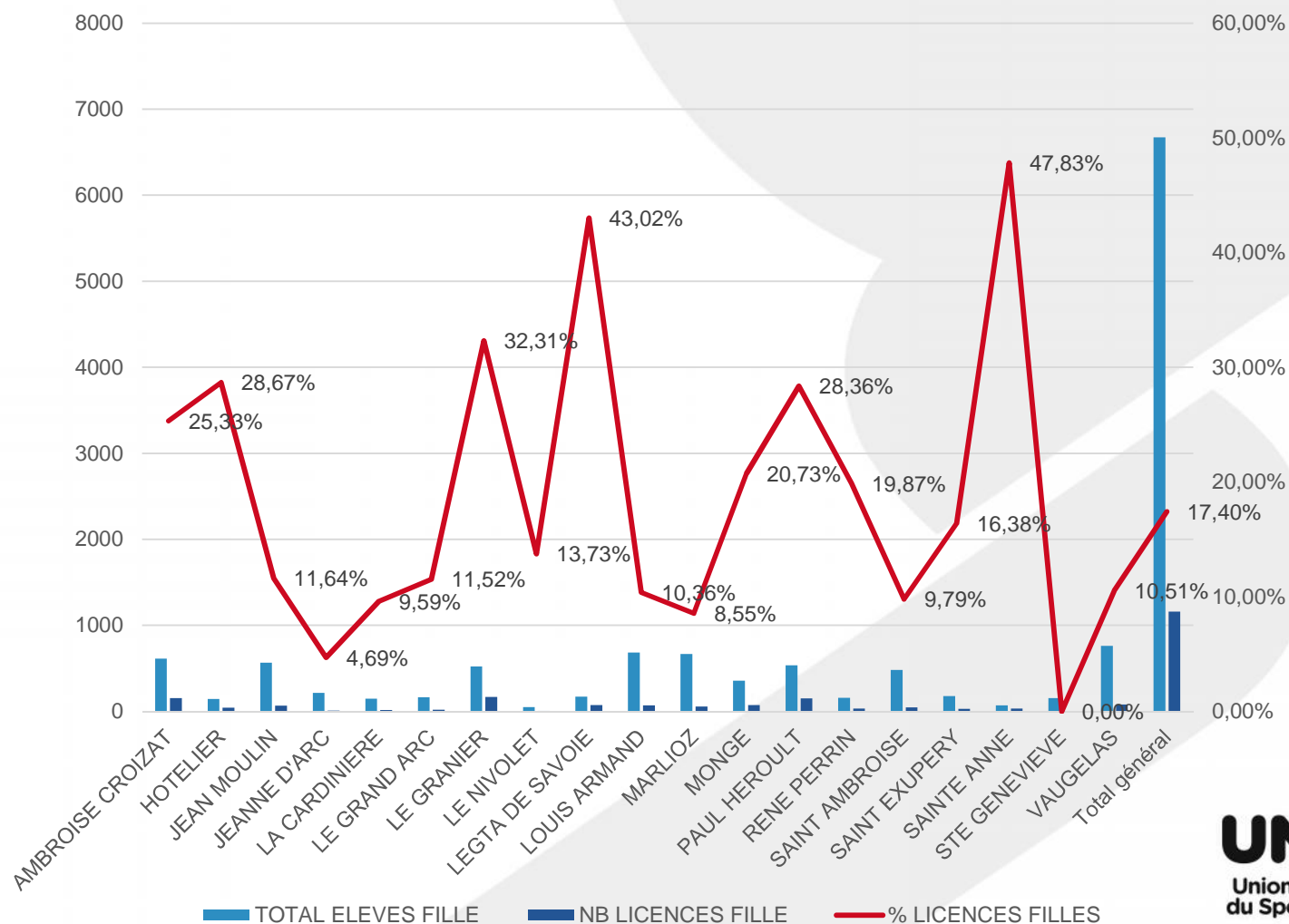
Infos District Lycées,

Bilans calendriers et nouveautés 2016-2017,

Perspectives 2017-2018,

Bilan par commission sportive,

Questions diverses.



POINT SUR L'ANNEE 2016-2017 : STATISTIQUES – 29 JUIN 2017

LICENCES GARCONS

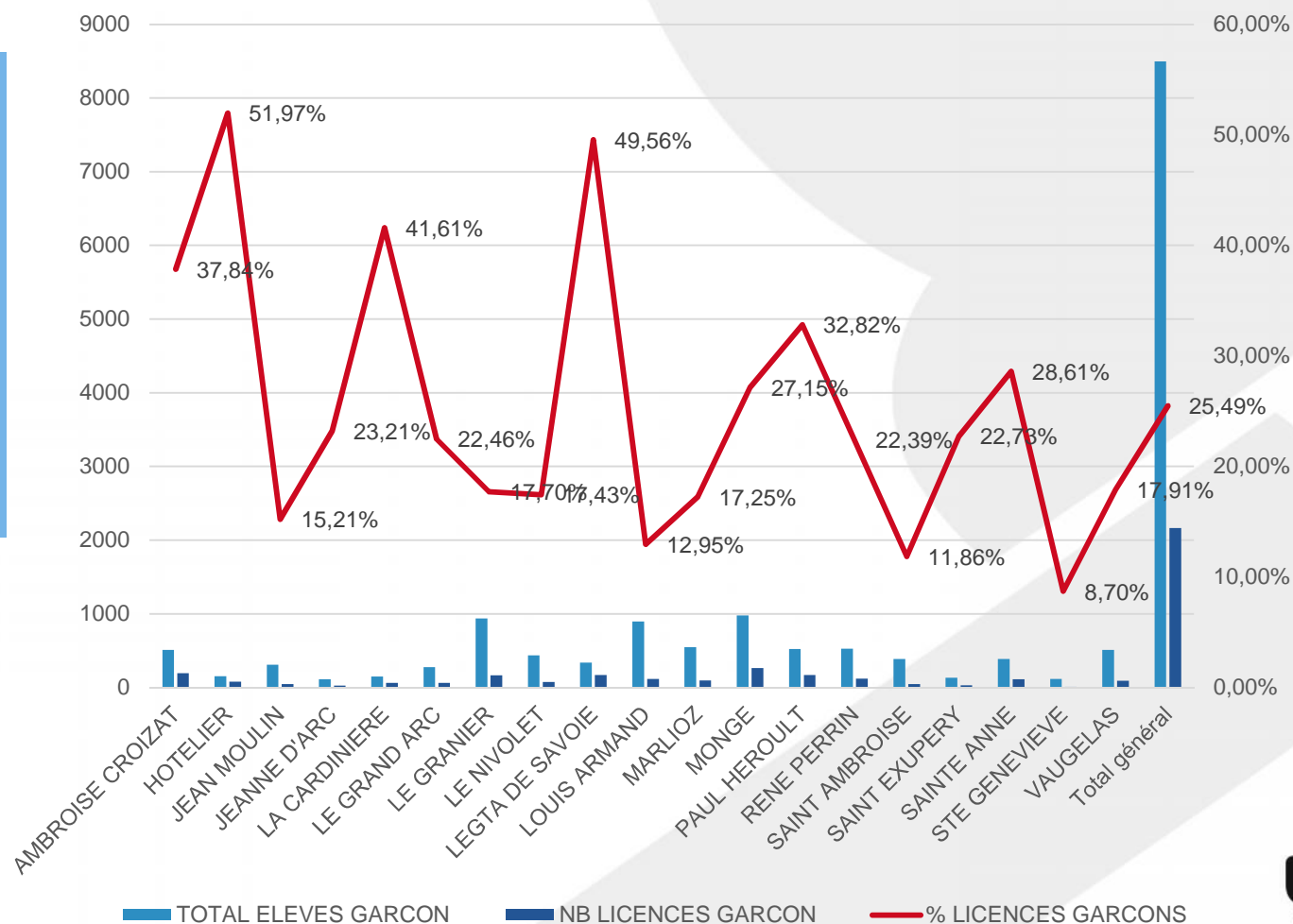
Infos District Lycées,

Bilans calendriers et nouveautés 2016-2017,

Perspectives 2017-2018,

Bilan par commission sportive,

Questions diverses.



POINT SUR L'ANNEE 2016-2017 : STATISTIQUES – 29 JUIN 2017

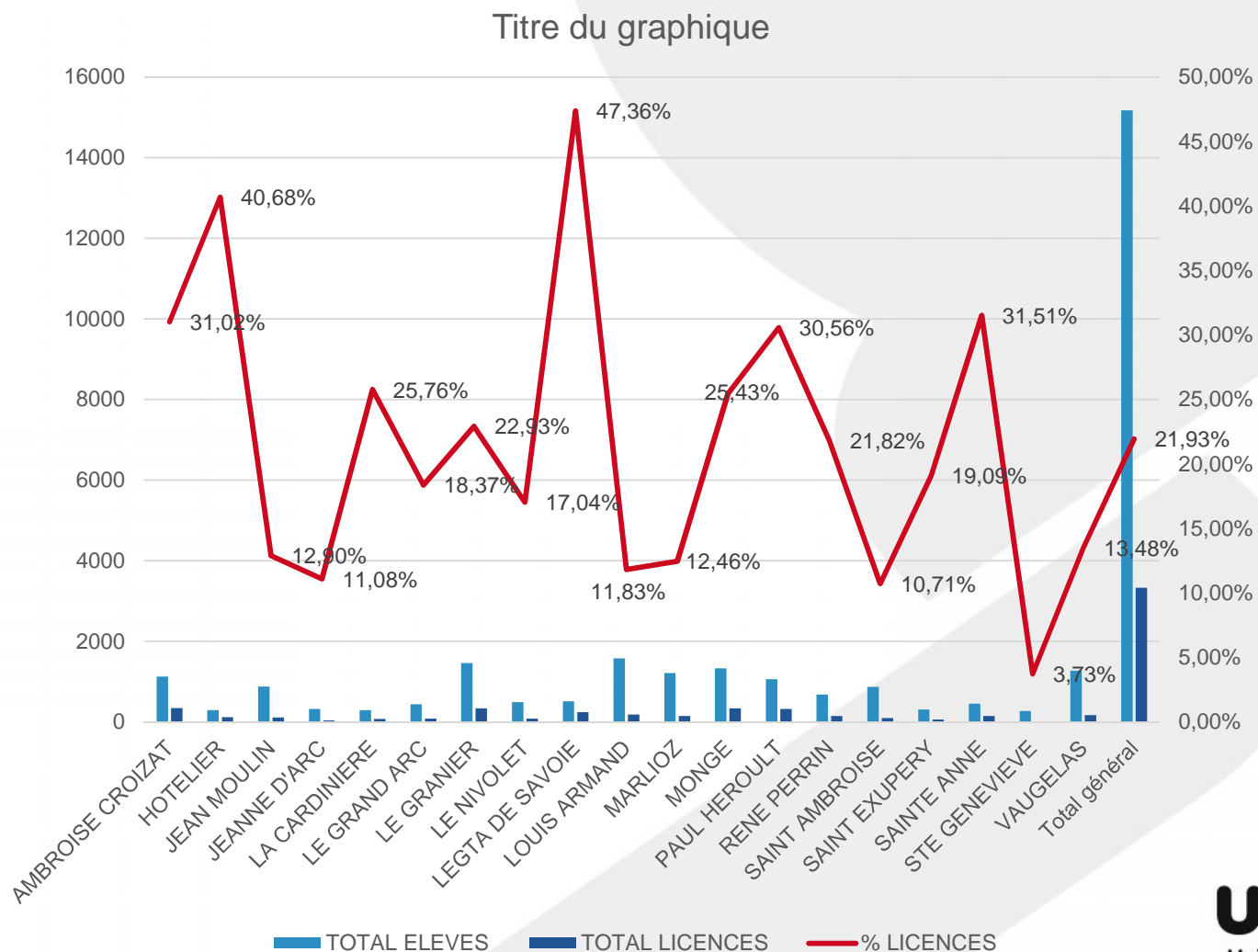
Infos District Lycées,

Bilans calendriers et nouveautés 2016-2017,

Perspectives 2017-2018,

Bilan par commission sportive,

Questions diverses.



POINT SUR L'ANNEE 2016-2017 : STATISTIQUES – 29 JUIN 2017

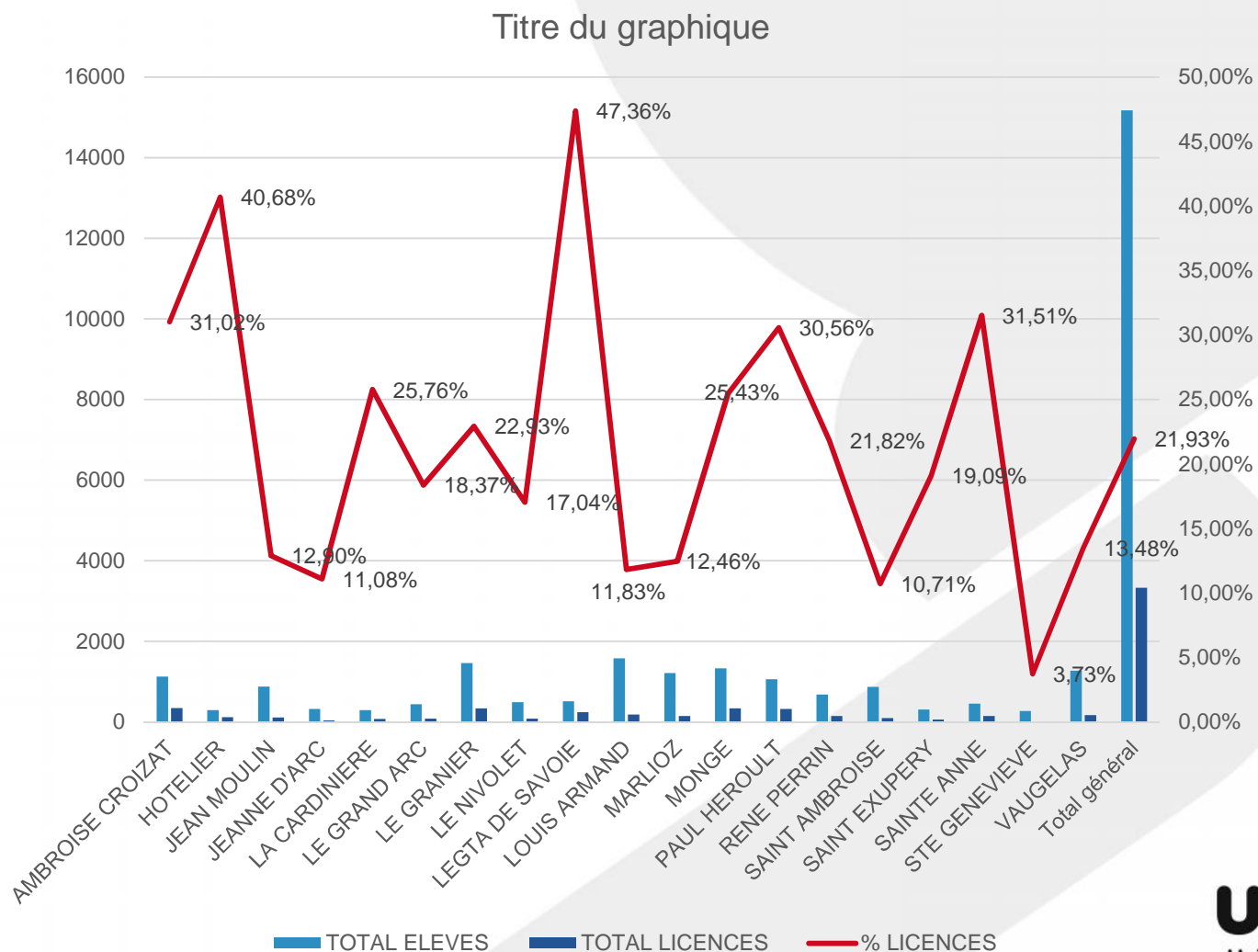
Infos District Lycées,

Bilans calendriers et nouveautés 2016-2017,

Perspectives 2017-2018,

Bilan par commission sportive,

Questions diverses.



POINT SUR L'ANNEE 2016-2017 : STATISTIQUES – 29 JUIN 2017

Infos District Lycées,

Bilans calendriers et nouveautés 2016-2017,

Perspectives 2017-2018,

Bilan par commission sportive,

Questions diverses.

	TOTAL ELEVES	TOTAL LICENCES	% LICENCES	TOTAL ELEVES FILLE	NB LICENCES FILLE	% LICENCES FILLES	TOTAL ELEVES GARCON	NB LICENCES GARCON	% LICENCES GARCONS
Collèges Aix les Bains	3169	905	28,56%	1532	389	25,39%	1637	516	31,52%
Collèges Avant Pays Savoyard	1758	483	27,47%	773	172	22,25%	985	311	31,57%
Collèges Chambéry Ouest	3317	1008	30,39%	1728	411	23,78%	1589	597	37,57%
Collèges Chambéry Est	3277	731	22,31%	1647	289	17,55%	1630	442	27,12%
Collèges Combe de Savoie	2028	617	30,42%	1053	251	23,84%	975	366	37,54%
Collège Maurienne	1590	567	35,66%	790	272	34,43%	800	295	36,88%
Collèges Basse Tarentaise	2905	881	30,33%	1401	351	25,05%	1504	530	35,24%
Collège Haute Tarentaise	2411	1014	42,06%	1250	459	36,72%	1161	555	47,80%
Lycées	15169	3283	21,64%	6672	1136	17,03%	8497	2147	25,27%
Total général	35624	9489	26,64%	16846	3730	22,14%	18778	5759	30,67%

		73	Académie de Grenoble	National
Licence	Nbre de licences élèves / Nbre d'élèves	26,67 %	25,64 %	23,52 %
	Nbre de licences élèves garçons / Nbre de licences élèves	60,61 %	59,01 %	59,20 %
	Nbre de licences élèves filles / Nbre de licences élèves	39,39 %	40,99 %	40,80 %
Jeunes Officiels	Nbre de JO / Nbre de licences élèves	17,52 %	18,03 %	13,81 %

POINT SUR L'ANNEE 2016-2017 : STATISTIQUES JEUNES OFFICIELS

Infos District Lycées,

Bilans calendriers et nouveautés 2016-2017,

Perspectives 2017-2018,

Bilan par commission sportive,

Questions diverses.

NIVEAU	N	N-1
Académique	119	116
Départemental	313	306
District	497	485
National	6	9
	935	916

JO 2016-17	CF	CG	JF	JG	MF	MG	Total
MOUTIERS		2	1			3	6
HOTELIER		5		3			8
J.MOULIN	1		1				2
LA CARDINIÈRE		5		7			12
LE GRANIER	12	3		2			17
LE NIVOLET		2		1			3
LEGTA DE SAVOIE	15	15	2				32
LOUIS ARMAND	1	5		4			10
MARLIOZ	2	5		5			12
ST Michel M		5					5
MONGE	13	31	1	11	2		58
PAUL HEROULT		4	1			1	6
RENE PERRIN	1						1
SAINT EXUPERY	2	1					3
SAINTE ANNE	1	9	2	2		3	17
VAUGELAS	1	1		2			4
Total	49	93	8	37	2	7	196

POINT SUR L'ANNEE 2016-2017 : STATISTIQUES JEUNES OFFICIELS

Infos District Lycées,

Bilans calendriers et nouveautés 2016-2017,

Perspectives 2017-2018,

Bilan par commission sportive,

Questions diverses.

[Répartition par étab et par activité](#)

PLAN DEPARTEMENTAL DE DEVELOPPEMENT DU SPORT SCOLAIRE



A

ACCESSIBILITÉ

- OS 1.1. Favoriser l'adhésion de tous avec des temps de rencontre fédérateurs.
- OS 1.2. Proposer des activités et des formes de pratiques répondant aux attentes féminines.
- OS 1.3 Accueillir et intégrer les publics à besoins spécifiques dans les associations sportives & favoriser leur participation dans nos manifestations sportives.
- OS 1.4 Pérenniser la qualité de nos grandes manifestations de tous niveaux (départemental à national).



I

INNOVATION

- OS 2.1 Proposer des formes de pratique nouvelle permettant à tous de s'engager.
- OS 2.2 Utiliser les nouveaux outils de communication.
- OS 2.3 Favoriser et reconnaître les temps d'échanges et d'organisation.



R

RESPONSABILITE

- OS 3.1 Favoriser l'accès aux responsabilités des élèves, au sein de l'AS et de l'UNSS.
- OS 3.2 Sensibiliser les parents au fonctionnement de l'AS.
- OS 3.3 Organiser les pratiques autour de la notion de respect.
- OS 3.4 Améliorer la qualité des formations Jeune Officiel.
- OS 3.5 Promouvoir une pratique sportive vectrice de santé et de bien-être

BILAN CALENDRIER & NOUVEAUTÉS 2016-2017 :

Infos District Lycées,

Bilans calendriers et nouveautés 2016-2017,

Perspectives 2017-2018,

Bilan par commission sportive,

Questions diverses.

**A vous la parole!
& questions diverses...**

- **Championnats spécifiques LP,**
- **Nouvelles catégories,**
- **Organisations particulières (CF & Sco'bivwak),**
- **....!**

PERSPECTIVES 2017-2018 :

Infos District Lycées,

Bilans calendriers et nouveautés 2016-2017,

Perspectives 2017-2018,

Bilan par commission sportive,

Questions diverses.

Gymnase Delphine & Jonathan : plus attribué à l'UNSS le mercredi AM

Grandes organisations :

- CA Run & Bike,
- CA Raid,
- CA Handball,
- CA Escalade si pas de possibilité d'orga en 74,
- CF... normalement non!

BILAN PAR COMMISSION

Infos District Lycées,

Bilans calendriers et nouveautés 2016-2017,

Perspectives 2017-2018,

Bilan par commission sportive,

CPN

Sports co

Journée au féminin

NOUVEAU LOGO

Infos District Lycées,

Bilans calendriers et nouveautés 2016-2017,

Perspectives 2017-2018,

Bilan par commission sportive,

